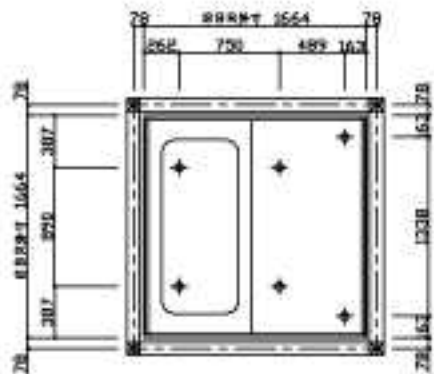


■ボルト脚位置図

・一次側排水配管がボルト脚に干渉しないようご注意ください。

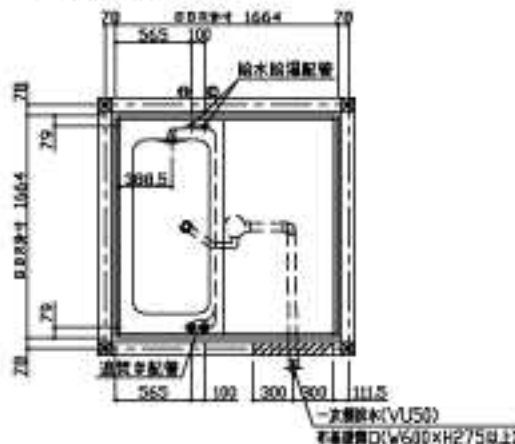


「給水・給湯管」「排水管」の接続は設置店様との
特番工事となります。

■給水給湯、排水工事

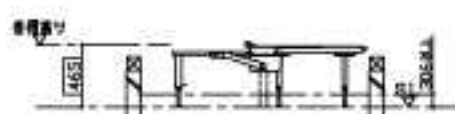
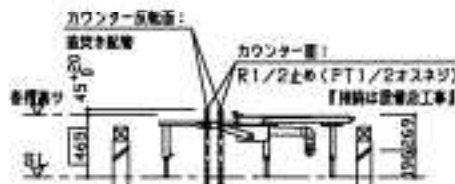
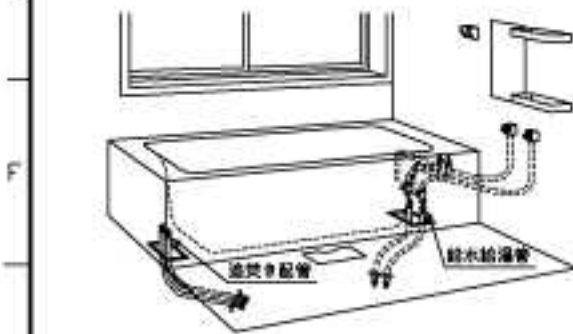
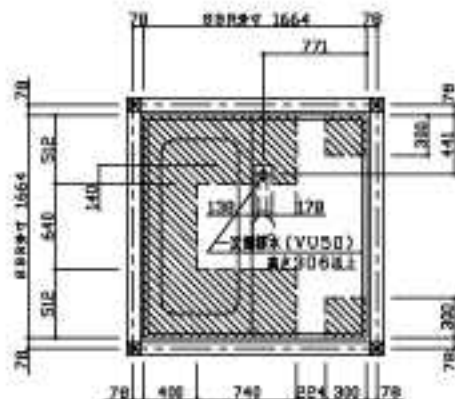
- ・一次側給水給湯管を取付・設置前に取替してください(8BR取付・設置不可)。
- ・排水工事では、接続部のメンテナンスを容易にするために市販品に接続用の開口部を事前に設け、湯道室下での接続工事としてください(8BR取付・設置時は基本的にドア下まで)。
- ・器具取替金具は樹脂製タイプ。

・取替部は約5mmです。



■排水工事をフロア下で行う場合(各径565~365の場合のみ)

- ・各径205の場合はフロア下での接続はできません。
- ・一次側排水管との接続工事は8BR取付・設置と同時工事となります。
- ・一次側排水管は下取取付位置に事前に立ち上げてください。例は位置はボルト脚に干渉すること、排水配管が取れないため、接続工事が出来ない範囲です。



本体の「取付・設置」以外の関連工事
(大工工事、電気工事、ガス配管工事、管工事、塗装工事等)は
法的有資格者による工事が必要となります。

型式	haino(はいろ) フリーテーブル	国番	94015395-96565039-2
名称	1616型 窓なしタイプ アーチ/標準前1灯 新戸(W800)R	日付	2009/07/16
アイーナ7株式会社			